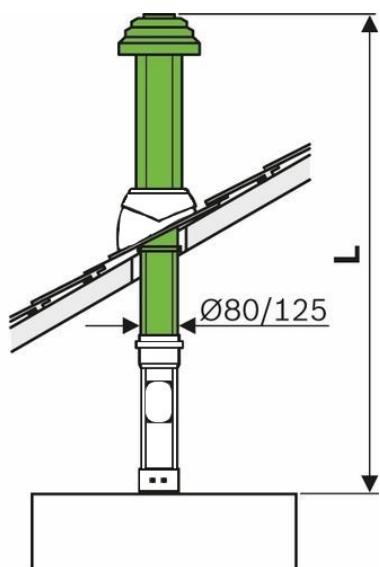


# Odkouření kondenzačních kotlů do 50 kW NOVÉ

Obsah	Stránka
Koaxiální odkouření DN 80/125, DN 60/100	166
Komínová šachta - nezávislé na místě instalace	174
Komínová šachta - závislé na místě instalace	188
Odkouření vedené na fasádě	191
Odkouření do společného komína	194

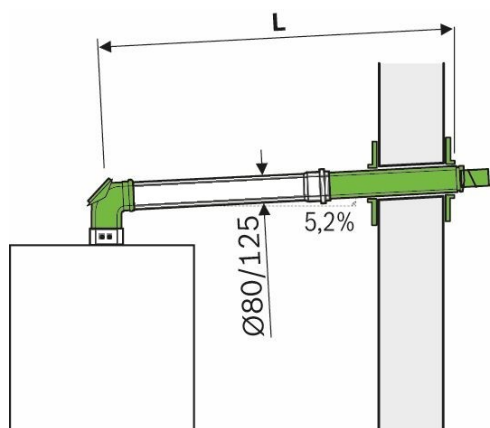
## Koaxiální odkouření DN 80/125, nezávislé na místě instalace C33x/C13x



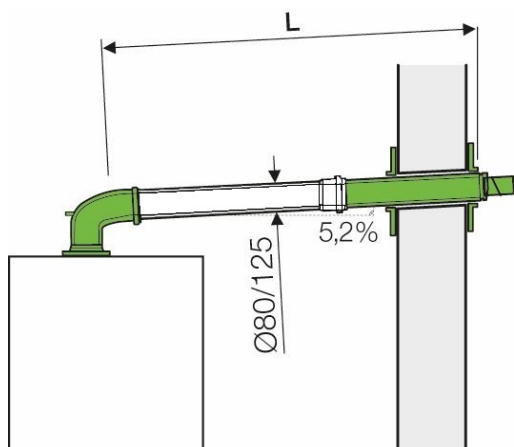
7 738 112 660 Sada odkouření DN80/125 střešní C33x černá

7 738 112 661 Sada odkouření DN80/125 střešní C33x červená

Typ kotle:	L <sub>max</sub> svisle (m)	L <sub>max</sub> vodor. (m)	Redukování na koleno	
			90°	15°– 45°
GC2300iW 15 P; 24 P; 22/25 C	23	23	1,5	0,5
GC8700iW 30 P(B)	25	25	1,5	0,5
GC8700iW 30/35 C(B)	26	26	1,5	0,5
GC8300iW 40 R	30	30	1,5	0,5
GC8300iW 50 R	35	35	1,5	0,5
GC9000iW 20, 30 (M)	22	22	1,5	0,5
GC9000iW 40	29	21	1,5	0,5
GC9000iW 50	13	11	1,5	0,5
GC5300iWT/GC5700iWT	22	22	1,5	0,5
GC5300iWM 24	22	22	1,5	0,5
ZWB24-1, ZSB24-1	17	15	1,5	0,5
ZSB 14-1, ZSB 14-3	18	18	1,5	0,5
ZSB 22-3, ZWB 28-3	22	22	1,5	0,5
KSBR 16	10	10	1,5	0,5
KSBR/KBR 30	19	11	1,5	0,5
KBR 42	14	8	1,5	0,5



7 738 112 574 Sada odkouření 80/125 přes zeď C13x s rev. kolenem

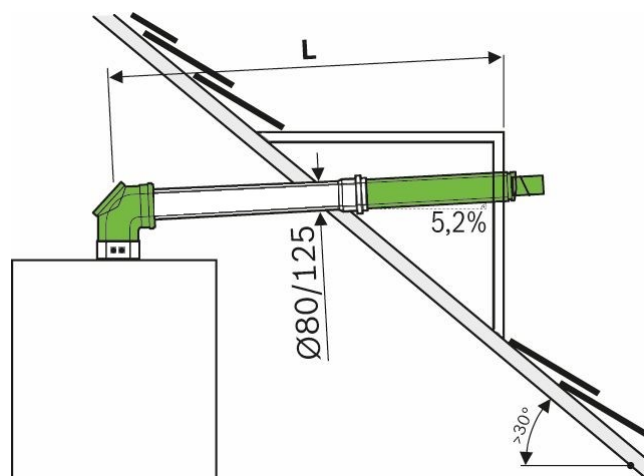


7 738 112 576 Sada odkouř. 80/125 přes zeď C13x s příp. kolenem

Ke každému kotli je nutné doplnit přípoj. kus 7738112714 (neplatí pro Suprapur, GC8700i, GC8300i, GC9000i, GC5300i WM, GC5300iWT, GC5700iWT a v případě použití sady 7738112576.

Podrobné informace k odvodu spalin neleznete v příslušné dokumentaci k zařízení.












Před plánováním a instalací si prosím přečtěte příslušnou dokumentaci zařízení (pokyny k instalaci a projekční podklady).



Příslušenství pro koaxiální odkouření DN 80/125				
Typ		Popis	Objednací číslo	Cena v Kč (bez DPH)
	Sada odkouření DN80/125 střešní C33x	Sada svíslého odkouření obsahuje průchodku střechou s délkami celkem/nad střechou 1277/557 mm s nadstřešní částí v černém plastu, posuvnou trubku 80/125 220-314mm, objímku 125 pro uchycení	7738112660	2 820,-
	Sada odkouření DN80/125 střešní C33x červená	Sada svíslého odkouření obsahuje průchodku střechou s délkami celkem/nad střechou 1277/557 mm s nadstřešní částí v červeném plastu, posuvnou trubku 80/125 220-314mm, objímku 125 pro uchycení	7738112661	2 820,-
	Sada odkouření 80/125 přes zeď C13x s revizním kolenem (dříve AZB 600/3)	Sada vodorovného odkouření 80/125 s revizním kolenem 87°, průchodkou zdí s variabilní délkou 335-530 mm s vnější koncovkou délky 100 mm	7738112574	4 390,-
	Sada odkouření 80/125 přes zeď C13x s připojovacím kolenem (dříve AZB 918)	Sada vodorovného odkouření 80/125 s připojovacím kolenem 87° s měřicími body, průchodkou zdí s variabilní délkou 335-530 mm s vnější koncovkou délky 100 mm. Nepoužívat pro Suprapur, GC8700i, GC8300i, GC9000i, GC5300iWM	7738112576	4 550,-
	Trubka DN80/125, reviz. 0,25m (dříve AZB 603/1)	Trubka DN80/125 s revizním otvorem, délka 250 mm	7738112666	1 460,-
	Trubka DN80/125 posuvná 220-304mm	Trubka DN80/125 posuvná v rozmezí délek 220-304 mm	7738112729	840,-
	Trubka DN80/125, 0,5m (dříve AZB 604/1)	Trubka/prodloužení DN80/125, délka 500 mm	7738112645	840,-
	Trubka DN80/125, 1m (dříve AZB 605/1)	Trubka/prodloužení DN80/125, délka 1000 mm	7738112646	1 190,-
	Trubka DN80/125, 2m (dříve AZB 606/1)	Trubka/prodloužení DN80/125, délka 2000 mm	7738112647	2 320,-
	Koleno DN80/125, 87° reviz. (dříve AZB 938)	Koleno DN80/125, 87° s revizním otvorem	7738112665	2 000,-
	Koleno DN80/125, 87° (dříve AZB 607)	Koleno DN80/125, 87°	7738112648	1 020,-

## Příslušenství pro koaxiální odkouření DN 80/125, pokračování

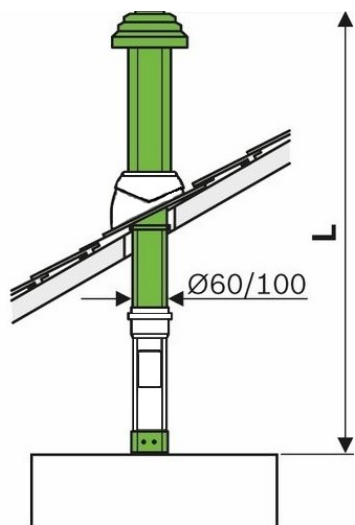
Typ		Popis	Objednací číslo	Cena v Kč (bez DPH)
	Koleno DN80/125, 45°	Koleno DN80/125, 45°	7738112593	820,-
	Koleno DN80/125, 30° (dříve AZB 832/1)	Koleno DN80/125, 30°	7738112664	960,-
	Koleno DN80/125, 15°	Koleno DN80/125, 15°	7738112594	910,-
	Kryt D125 bílý *	Kryt D125 bílý	7738112595	790,-
	Kryt D125 bílý, dělený	Kryt D125 bílý, dělený	7738112725	740,-
	Připoj.koleno DN80/125, 87°	Připojovací koleno 87° na kotel pro odvod spalin DN80/125, s měřicími body. Nelze použít pro kotle Suprapur a Condens9000i.	7738112717	1 310,-
	Připoj.kus kouř.DN80/125 (dříve AZB 931)	Připojovací přímý kus na kotel pro odvod spalin DN80/125, s měřicími body. Nelze použít pro kotle Suprapur a Condens9000i.	7738112714	1 090,-
	Připoj.kus kouř.DN80/125 exc. nastavitelný	Připojovací přímý kus na kotel pro odvod spalin DN80/125, s měřicími body. Excentricky nastavitelný až o 80 mm. Zvýšeným odporem zkracuje max.povolenou délku odkouření o 2,5 m. Nelze použít pro kotle Suprapur a Condens9000i.	7738112716	1 370,-
	Redukce DN80/125 na DN60/100	Redukce DN80/125 na DN60/100	7738112733	1 350,-

Příslušenství pro koaxiální odkouření DN 80/125 a DN 60/100				
Typ		Popis	Objednací číslo	Cena v Kč (bez DPH)
	Příruba na rovnou střechu D125, V 250mm (dříve AZ 136)	Příruba na rovnou střechu pro svislé odkouření 60/100 nebo 80/125, výška 250 mm, z hliníku	7738112508	900,-
	Příruba na rovnou střechu D125, V 150mm	Příruba na rovnou střechu pro svislé odkouření 60/100 nebo 80/125, výška 150 mm, z hliníku	7738112620	900,-
	Příruba na rovnou střechu D125, 0-15°	Příruba na rovnou střechu pro svislé odkouření 60/100 nebo 80/125, výška 120 mm, pro sklon střechy 0-15°, z hliníku	7738112510	1 750,-
	Taška šikm.stř.D125, 5-25°	Příruba na šikmou střechu pro svislé odkouření 60/100 nebo 80/125, pro sklon střechy 5-25°, černá	7738112511	1 360,-
	Taška šikm.stř.D125, 25-45° (dříve AZB 925)	Příruba na šikmou střechu pro svislé odkouření 60/100 nebo 80/125, pro sklon střechy 25-45°, černá	7738112621	1 360,-
	Taška šikm.stř.D125, 35-55°	Příruba na šikmou střechu pro svislé odkouření 60/100 nebo 80/125, pro sklon střechy 35-55°, černá	7738112512	1 360,-
	Taška šikm.stř.D125, 5-25° červ.	Příruba na šikmou střechu pro svislé odkouření 60/100 nebo 80/125, pro sklon střechy 5-25°, červená	7738112513	1 360,-
	Taška šikm.stř.D125, 25-45° červ. (dříve AZB 923)	Příruba na šikmou střechu pro svislé odkouření 60/100 nebo 80/125, pro sklon střechy 25-45°, červená	7738112622	1 360,-
	Taška šikm.stř.D125, 35-55° červ.	Příruba na šikmou střechu pro svislé odkouření 60/100 nebo 80/125, pro sklon střechy 35-55°, červená	7738112514	1 360,-
	Taška šikm.stř.D125 vodor. 30-45° (dříve AZ 122) *	Taška s manžetou na šikmou střechu 30-45° pro vodorovnou průchodku 60/100 nebo 80/125, černá	7738112502	6 200,-
	Taška šikm.stř.D125 vodor. 45-60° (dříve AZ 123) *	Taška s manžetou na šikmou střechu 45-60° pro vodorovnou průchodku 60/100 nebo 80/125, černá	7738112503	6 200,-

## Příslušenství pro koaxiální odkouření DN 80/125 a DN 60/100

Typ	Popis	Objednací číslo	Cena v Kč (bez DPH)	
	Nástavec střeš.kouř.D125, 0,5m *	Nástavec k prodloužení nadstřešní části svislého odkouření 60/100 nebo 80/125 o 500mm, černý plast	7738112618	1 040,-
	Nástavec střeš.kouř.D125, 0,5m červ. *	Nástavec k prodloužení nadstřešní části svislého odkouření 60/100 nebo 80/125 o 500mm, červený plast	7738112619	1 040,-
	Manžeta ke střešní tašce D100-130	Manžeta ke střešní tašce pro svislé odkouření 60/100 nebo 80/125. Určeno pro ploché nebo šikmé střechy s parotěsnou zábranou.	7738112515	1 750,-
	Adaptér na střeš.tašku stavby D125 *	Adaptér na univerzální střeš.tašku stavby pro svislé odkouření 60/100 nebo 80/125, pro sklon střechy 25-50°, černý plast	7738112516	820,-
	Adaptér na střeš.tašku stavby D125 červ. *	Adaptér na univerzální střeš.tašku stavby pro svislé odkouření 60/100 nebo 80/125, pro sklon střechy 25-50°, červený plast	7738112517	820,-
	Mazivo na těsnění plast.kouřovodů	Mazivo na silikonová, peroxydová a vitonová těsnění plast.kouřovodů	7738112534	105,-
	Štítek kouř. 20ks	Samolepící štítek, sada 20 ks	8737708771	160,-

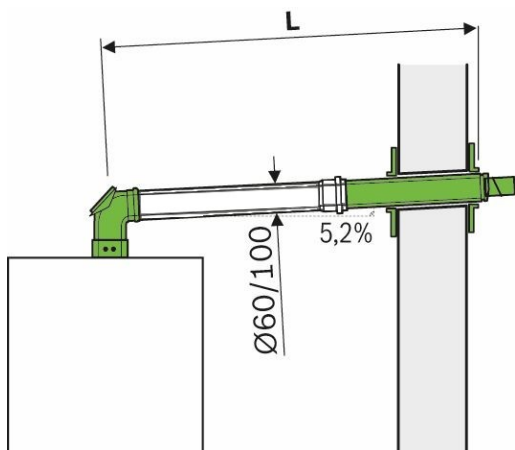
## Koax. odkouření DN 60/100, nezávislé na místě instalace, C33x/C13x



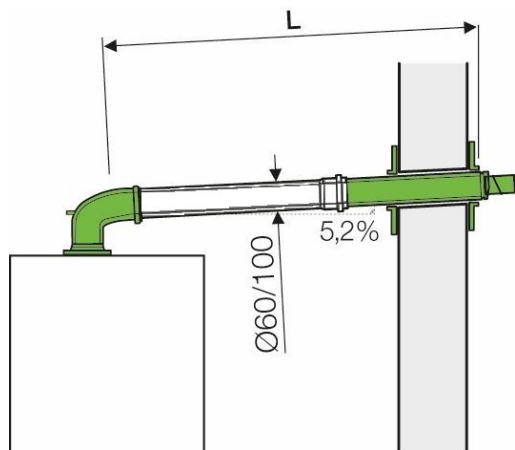
7 738 112 504 Sada odkouření DN60/100 střešní C33x

7 738 112 507 Sada odkouření DN60/100 střešní, červená C33x

Typ kotle:	L <sub>max</sub> svisle (m)	L <sub>max</sub> vodorovně (m)	Redukování na koleno	
			90°	15°–45°
GC2300iW 15 P	16	16	1,5	0,5
GC2300iW 24 P	16	11	1,5	0,5
GC2300iW 22/25 C	15	10	1,5	0,5
GC8700iW 30 P(B)	18	17	1,5	0,5
GC8700iW 30/35 C(B)	13	10	1,5	0,5
GC9000iW (M) 20;30	11	7	1,5	0,5
GC9000iW 20 s kód. konektorem 7736701742	20	17	1,5	0,5
GC5300iWT/GC5700iWT	13	8	1,5	0,5
GC5300i WM 24	13	8	1,5	0,5
ZWB 24-1, ZSB 14-1, ZSB 24-1	6	4	1,5	0,5
ZSB 14-3	15	15	1,5	0,5
ZSB 22-3	14	7	1,5	0,5
ZWB 28-3, ZWSB 22/28-3	7	5	1,5	0,5
KSBR 16	13	9	1,5	0,5

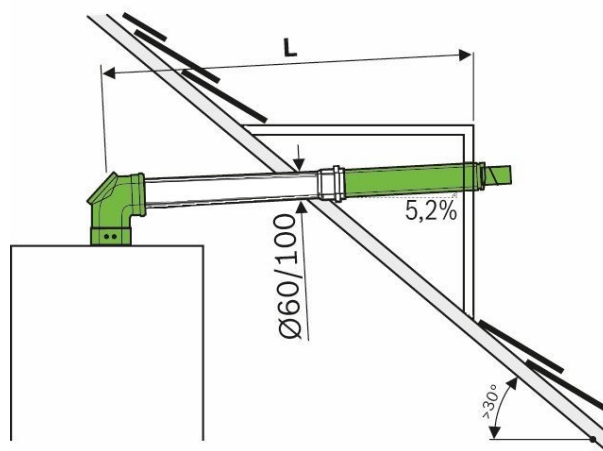


7 738 112 496 Sada odkouření 60/100 přes zeď s přípoj.kusem



7 738 112 499 Sada odkouření 60/100 přes zeď s příp. kolennem

Před plánováním a instalací si prosím přečtěte příslušnou dokumentaci zařízení (pokyny k instalaci a projekční podklady).



7 738 112 496 Sada odkouření 60/100 přes zeď s přípoj.kusem










7 738 112 502 Taška šikm.stř.D125 vodor. 30-45°

7 738 112 503 Taška šikm.stř.D125 vodor. 45-60°

## Příslušenství pro koaxiální odkouření DN 60/100

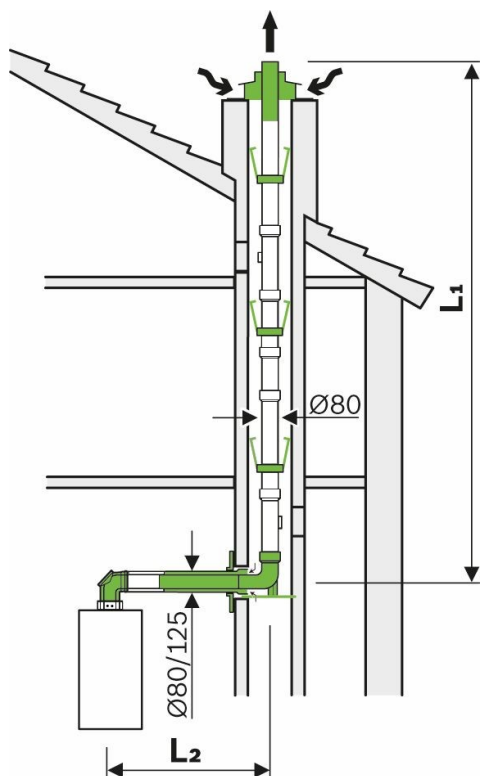
Typ	Popis	Objednací číslo	Cena v Kč (bez DPH)
	Sada odkouření DN60/100 střešní C33x (dříve AZB 917)	7738112504	2 200,-
	Sada odkouření DN60/100 střešní, červená C33x	7738112507	2 200,-
	Sada odkouření 60/100 přes zeď s přípoj.kusem	7738112496	2 250,-
	Sada odkouření 60/100 přes zeď s přípoj.kolenem (dříve AZB 916)	7738112499	1 910,-
	Trubka DN60/100, reviz. 0,23m (dříve AZB 907)	7738112617	1 750,-
	Trubka DN60/100 posuvná 273-320mm *	7738112536	1 410,-
	Trubka DN60/100, 0,5m (dříve AZB 909)	7738112614	500,-
	Trubka DN60/100, 1m (dříve AZB 908)	7738112615	740,-
	Trubka DN60/100, 2m	7738112500	1 420,-
	Koleno DN60/100, 87° reviz.	7738112637	1 350,-
	Koleno DN60/100, 87° (dříve AZB 910)	7738112616	640,-



Příslušenství pro koaxiální odkouření DN 60/100, pokračování				
Typ		Popis	Objednáací číslo	Cena v Kč (bez DPH)
	Koleno DN60/100, 45°	Koleno DN60/100, 45°	7738112501	640,-
	Koleno DN60/100, 45° sada 2ks (dříve AZB 911)	Koleno DN60/100, 45° sada 2ks	7738112298	1 260,-
	Koleno DN60/100, 30°	Koleno DN60/100, 30°	7738112528	1 120,-
	Koleno DN60/100, 15°	Koleno DN60/100, 15°	7738112529	1 120,-
	Rozšíření DN60/100 na DN80/125	Rozšíření DN60/100 na DN80/125	7738112731	1 980,-
	Kryt D100 bílý, dělený	Kryt D100 bílý, dělený	7738112537	640,-
	Připoj.koleno DN60/100, 87°	Připojovací koleno 87° na kotel pro odvod spalin DN60/100, s měřicími body. Nelze použít pro kotle Condens9000i.	7738112535	2 140,-
	Připoj.kus kouř.DN60/100 (dříve AZB 1093)	Připojovací přímý kus na kotel pro odvod spalin DN60/100, s měřicími body. Nelze použít pro kotle Condens9000i.	7738112636	1 120,-
	Připoj.kus kouř.DN60/100 DNA (dříve AZB 1388)	Připojovací přímý kus na kotel pro odvod spalin DN60/100, s měřicími body. Jen pro kotel Condens9000i.	7738112638	1 120,-

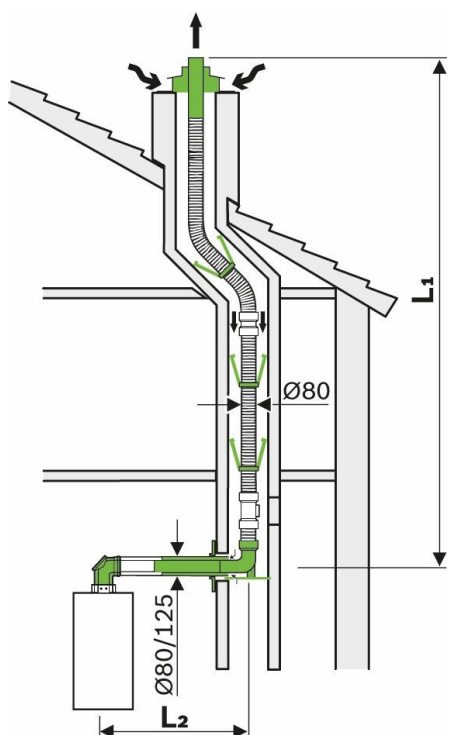
Další příslušenství (např. prostupy šikmou a plochou střechou,...) naleznete na předchozích stránkách - viz **Příslušenství pro koaxiální odkouření DN 80/125 a DN 60/100**

## Komínová šachta, DN80/125 → 80, C93x, nezávislé



Typ kotle:	L <sub>max</sub> * (m)	L <sub>2max</sub> (m)	Min. rozměr komín. šachty (mm)	
			≥ ∅	≥ ■
GC2300iW 15 P; 24 P; 22/25 C	24	5	120	120 x 120
GC8700iW 30 P(B), 30/35 C(B)	24	5	120	120 x 120
GC8300iW 40 R, GC8300iW 50 R	34	5	140	140 x 140
GC9000iW 20;30	23/25	5	140	120 x 120
GC9000iW 40	28/31	5	140	140 x 140
GC9000iW 50	16/18	5	140	140 x 140
GC5300iWT/GC5700iWT	23	5	120	120 x 120
GC5300iWM 24	23	5	130	130 x 130
ZSB 22-3, ZWB 28-3	23	5	140	120 x 120
ZSB 24-1, ZWB 24-1	21	5	120	120 x 120
ZSB 14-3, ZSB 14-1	19	5	140	140 x 140
KSBR 16	10	5	120	120 x 120
KSBR/KBR 30	22	5	140	140 x 140
KBR 42	15/18	5	140	140 x 140

$L_{max} = L_1 + L_2$ . \*V případě dvou hodnot (např. 23/25) platí první hodnota pro kruhový průřez, druhá pro čtvercový. Každé 90° koleno redukuje délku o 1,5 m (15°-45° redukuje 0,5 m). Ke každému kotli je nutné doplnit přípoj. kus 7738112714 (neplatí pro Suprapur, GC8700i, GC8300i, GC9000i, GC5300i WM, GC5300i/5700i WT). Před plánováním a instalací si prosím přečtete příslušnou dokumentaci zařízení (pokyny k instalaci a projekční podklady).



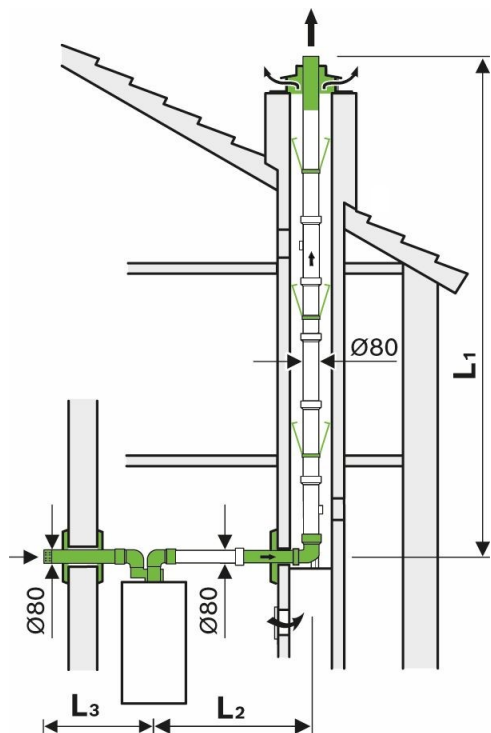
Typ kotle:	L <sub>max</sub> * (m)	L <sub>2max</sub> (m)	Min. rozměr komín. šachty (mm)	
			≥ ∅	≥ ■
GC2300iW 15 P; 24 P; 22/25 C	23	5	140	120 x 120
GC8700iW 30 P(B), 30/35 C(B)	23	5	120	120 x 120
GC8300iW 40 R, GC8300iW 50R	30	5	140	120 x 120
GC9000iW (M) 20;30	24	5	140	120 x 120
GC9000iW 40	23/26	5	140	140 x 140
GC9000iW 50, KBR42	11/13	5	140	140 x 140
GC5300iWT/GC5700iWT	22	5	140	120 x 120
GC5300iWM 24	22	5	140	140 x 140
ZSB 14-3, ZSB 22-3, ZWB 28-3	20/23	5	140	140 x 140
ZSB 14-1, ZSB 24-1, ZWB 24-1	21	5	120	120 x 120
KSBR/KBR 30	17/20	5	140	140 x 140

$L_{max} = L_1 + L_2$ . \*V případě dvou hodnot (např. 23/25) platí první hodnota pro kruhový průřez, druhá pro čtvercový. Každé 90° koleno redukuje délku o 1,5 m (15°-45° redukuje 0,5 m). Ke každému kotli je nutné doplnit přípoj. kus 7738112714 (neplatí pro Suprapur, GC8700i, GC8300i, GC9000i, GC5300i WM, GC5300i/5700i WT). Před plánováním a instalací si prosím přečtete příslušnou dokumentaci zařízení (pokyny k instalaci a projekční podklady).

Typ	Popis	Objednací číslo	Cena v Kč (bez DPH)
	Sada odkouření DN80/125 80 do šachty C93x	7738112544	6 300,-

Sada odkouření do šachty s revizním kolenem 80/125 87°, trubkou 80/125 0,5m, krytem průchodu do šachty, patním kolenem DN80 s montážní lištou, 6 rozpěrnými drážky D80, černou trubkou vyústění D80 a černým plastovým krytem šachty

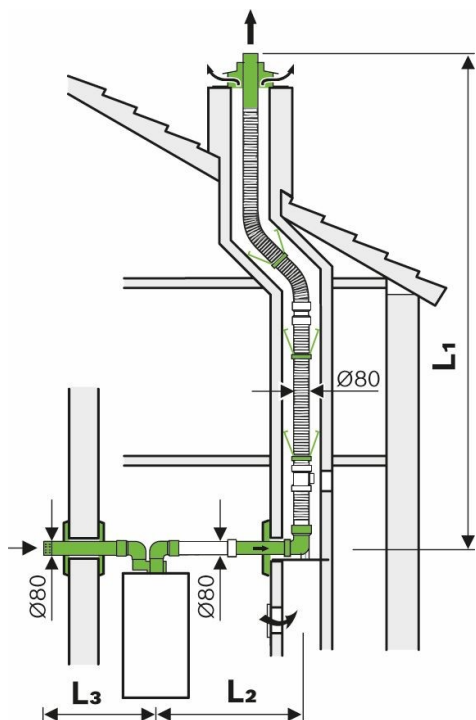
## Komínová šachta, DN80/80, C53, nezávislé



Typ kotle:	L <sub>max</sub> (m)	L <sub>2max</sub> (m)	L <sub>3max</sub> (m)	Redukování na každé koleno	
				90°	15°-45°
GC2300iW 15 P, GC2300iW 24 P, GC2300iW 22/25 C	49	5	10	1,5	0,5
GC8700iW (30 P(B) a 30/35 C(B)), GC8300iW (40 R a 50 R)	49	5	10	1,5	0,5
GC9000iW 20;30	49	5	10	1,5	0,5
GC9000iW 40	40	5	10	1,5	0,5
GC9000iW 50	14	5	10	1,5	0,5
GC5300iWT/GC5700iWT	49	8	10	1,5	0,5
GC5300iWM 24	49	5	10	1,5	0,5
ZSB 14-3, ZSB 14-1	40	5	10	1,5	0,5
ZSB 22-3	49	5	10	1,5	0,5
ZWB 28-3	44	5	10	1,5	0,5
ZSB 24-1, ZWB 24-1	47	5	10	1,5	0,5

$L_{max} = L_1 + L_2 + L_3$ . Rozměry šachty 135 x 135 - 300 x 300 mm/ø155 - 300 mm

Před plánováním a instalací si prosím přečtete příslušnou dokumentaci zařízení (pokyny k instalaci a projekční podklady).



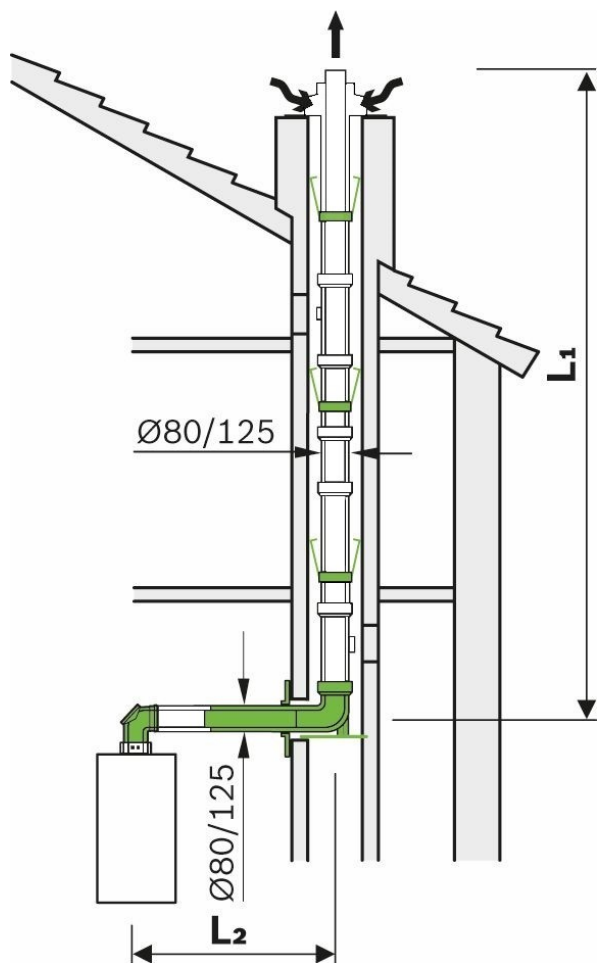
Typ kotle:	L <sub>max</sub> (m)	L <sub>2max</sub> (m)	L <sub>3max</sub> (m)	Redukování na každé koleno	
				90°	15°-45°
GC2300iW 15 P, GC2300iW 24 P, GC2300iW 22/25 C	45	5	10	1,5	0,5
GC8700iW (30 P(B) a 30/35 C(B)), GC8300iW (40 R a 50 R)	45	5	10	1,5	0,5
GC9000iW 20;30	45	5	10	1,5	0,5
GC9000iW 40	32	5	10	1,5	0,5
GC5300iWT/GC5700iWT	45	5	10	1,5	0,5
GC5300iWM 24	45	5	10	1,5	0,5
ZSB 14-3, ZSB 14-1	35	5	10	1,5	0,5
ZSB 22-3	42	5	10	1,5	0,5
ZWB 28-3	29	5	10	1,5	0,5
ZSB 24-1, ZWB 24-1	40	5	10	1,5	0,5

$L_{max} = L_1 + L_2 + L_3$ . Rozměry šachty 125 x 125 - 300 x 300 mm/ø145 - 300 mm

Před plánováním a instalací si prosím přečtete příslušnou dokumentaci zařízení (pokyny k instalaci a projekční podklady).

Typ	Popis	Objednávací číslo	Cena v Kč (bez DPH)
	Sada odkouření, 2x DN80 šachta, ext. sání C53 Sada odkouření dělená, s odvodem spalin D80 do šachty a sáním vzduchu D80 přes zeď. Obsahuje rozdělovací adaptér 80/125 na 2x80, díly pro vedení spalin : koleno 80 87°, trubku 80 1m, kryt průchodu do šachty, patní koleno 80 s montážní lištou, 6 rozpěrných držáků D80, černou trubku vyústění D80 a černý plastový kryt šachty. Díly pro sání vzduchu v bílé barvě : koleno 80 87°, trubka 80 1m, krycí rozety a vnější koncovka.	7738113532	6 800,-




## Komínová šachta, DN80/125, C33x, nezávislé



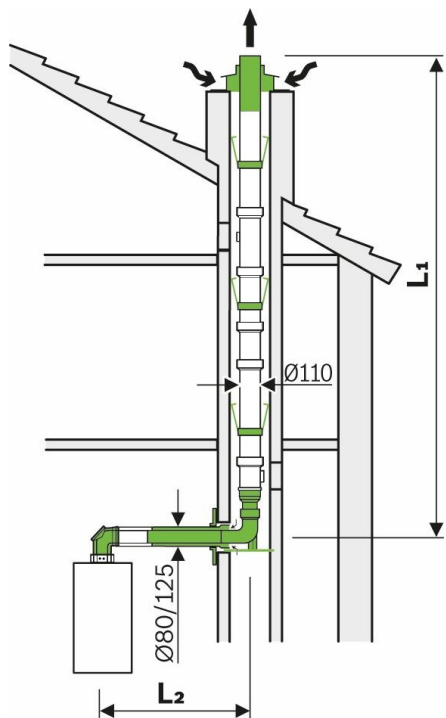
Typ kotle:	L <sub>max</sub> (m)	L <sub>2max</sub> (m)	Redukování na každé koleno	
			90°	15°-45°
GC2300iW 15 P	24	5	1,5	0,5
GC2300iW 24 P, GC2300iW 22/25 C	24	5	1,5	0,5
GC8700iW (30 a 30/35 C(B))	25	5	1,5	0,5
GC8300iW 40 R	30	5	1,5	0,5
GC8300iW 50 R	35	5	1,5	0,5
GC9000iW 20, GC9000iW 30	25	5	1,5	0,5
GC9000iW 40	24	5	1,5	0,5
GC9000iW 50	11	5	1,5	0,5
GC5300iWT/GC5700iWT	23	5	1,5	0,5
GC5300iWM 24	23	5	1,5	0,5
ZSB 22-3, ZWB 28-3	22	5	1,5	0,5
ZSB 14-1, ZSB 14-3	21	5	1,5	0,5
ZSB 24-1, ZWB 24-1	21	5	1,5	0,5
KSBR 16	10	5	1,5	0,5
KSBR/KBR 30	17	5	1,5	0,5
KBR 42	12	5	1,5	0,5

Ke každému kotli je nutné doplnit přípoj. kus 7738112714 (neplatí pro Suprapur, GC8700i, GC8300i, GC9000i, GC5300i WM, GC5300/5700i WT). Před plánováním a instalací si prosím přečtete příslušnou dokumentaci zařízení (pokyny k instalaci a projekční podklady).

$L_{max} = L_1 + L_2$ . Rozměry šachty 180x180 - 300x300 mm/ø200 - 380 mm

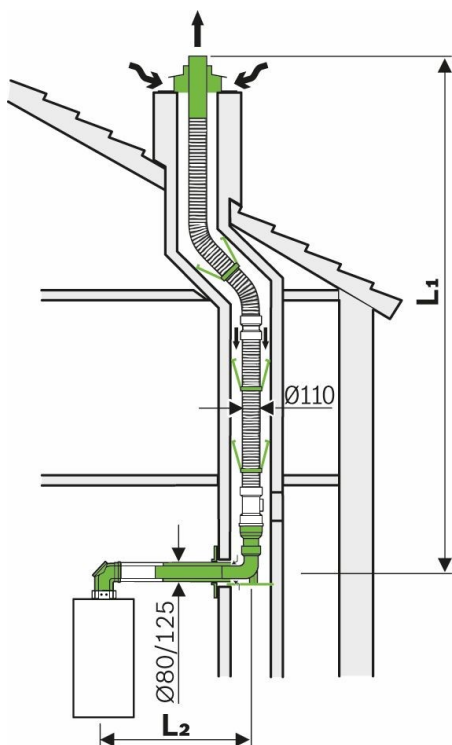
Typ	Popis	Objednací číslo	Cena v Kč (bez DPH)
	Sada odkouření DN80/125 do šachty C33x	7738112555	5 100,-
	Kryt komínu pro DN80 plast. černý (dříve AZB 1384)	7738112719	1 750,-
	Kryt komínu pro DN80 nerez	7738112720	2 930,-

## Komínová šachta, DN80/125 → 110, C93x, nezávislé



Typ kotle:	L <sub>max</sub> (m)	L <sub>2max</sub> (m)	Minimální rozměr komínové šachty (mm)	
			≥ ∅	≥ ■
GC9000iW 50	22	5	150	140 x 140
	28	5	≥ 160	≥ 150 x 150
KBR 42	20	5	150	140 x 140
	22	5	≥ 160	≥ 150 x 150



L<sub>max</sub> = L<sub>1</sub> + L<sub>2</sub>. Rozměry šachty 140 x 140 - 300 x 300 mm/∅150 - 350 mm. Před plánováním a instalací si prosím přečtěte příslušnou dokumentaci zařízení (pokyny k instalaci a projekční podklady).










Typ kotle:	L <sub>max</sub> (m)	L <sub>2max</sub> (m)	Minimální rozměr komínové šachty (mm)	
			≥ ∅	≥ ■
GC9000iW 50	22	5	150	140 x 140
	28	5	≥ 160	≥ 150 x 150
KBR 42	19	5	150	140 x 140
	21	5	≥ 160	≥ 150 x 150

L<sub>max</sub> = L<sub>1</sub> + L<sub>2</sub>. Rozměry šachty 140 x 140 - 300 x 300 mm/∅150 - 350 mm. Před plánováním a instalací si prosím přečtěte příslušnou dokumentaci zařízení (pokyny k instalaci a projekční podklady).

Typ	Popis	Objednací číslo	Cena v Kč (bez DPH)
	Sada odkouření DN80/125 110 do šachty C93x *	7738112548	10 100,-







Příslušenství DN80/125				
Typ		Popis	Objednací číslo	Cena v Kč (bez DPH)
	Trubka DN80/125, 0,5m (dříve AZB 604/1)	Trubka/prodloužení DN80/125, délka 500 mm	7738112645	840,-
	Trubka DN80/125, 1m (dříve AZB 605/1)	Trubka/prodloužení DN80/125, délka 1000 mm	7738112646	1 190,-
	Koleno DN80/125, 45°	Koleno DN80/125, 45°	7738112593	820,-
	Koleno DN80/125, 87° reviz. (dříve AZB 938)	Koleno DN80/125, 87° s revizním otvorem	7738112665	2 000,-
	Přípoj.kus kouř.DN80/125 (dříve AZB 931)	Přípojovací přímý kus na kotel pro odvod spalin DN80/125, s měřicími body. Nelze použít pro kotle Suprapur a Condens9000i.	7738112714	1 090,-
	Přípoj.kus kouř.DN80/125 exc. nastavitelný	Přípojovací přímý kus na kotel pro odvod spalin DN80/125, s měřicími body. Excentricky nastavitelný až o 80 mm. Zvýšeným odporem zkracuje max.povolenou délku odkouření o 2,5 m. Nelze použít pro kotle Suprapur a Condens9000i.	7738112716	1 370,-
	Kryt D125 bílý *	Kryt D125 bílý	7738112595	790,-
	Kryt D125 bílý, dělený	Kryt D125 bílý, dělený	7738112725	740,-
	Mřížka odvětrání 240x240mm bílá *	Mřížka odvětrání 240x240mm bílá. K odvětrání komínové šachty.	7738112727	430,-
	Držák rozpěrný D125-200, 3 ks	Plastový rozpěrný křížový držák, k zajištění pevné nebo flexi trubky odvodu spalin D125-200 v šachtě. Sada 3 ks.	7738113135	560,-

Další příslušenství (např. prostupy šikmou a plochou střechou, prodloužení, kolena...) naleznete na předchozích stránkách - viz **Příslušenství pro koaxiální odkouření DN 80/125**

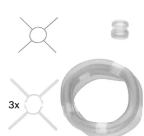
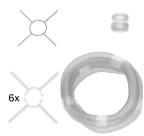





Příslušenství DN80				
Typ		Popis	Objednací číslo	Cena v Kč (bez DPH)
	Sada trubek DN80, 10m, PP	Sada PP trubek DN80, obsahuje 4 trubky délky 2m, 1 trubku délky 1m a 2 trubky délky 0,5m	7738112670	2 820,-
	Sada trubek DN80, 10m, PP, s reviz.trubkou	Sada PP trubek DN80, obsahuje 4 trubky délky 2m, 1 trubku délky 1m, 2 trubky délky 0,5m a revizní trubku délky 0,2m	7738112598	3 100,-
	Trubka DN80, 0,5m, PP (dříve AZB 610)	Trubka DN80, délka 500 mm, PP	7738112650	300,-
	Trubka DN80, 1m, PP (dříve AZB 611)	Trubka DN80, délka 1000 mm, PP	7738112651	330,-
	Trubka DN80, 2m, PP (dříve AZB 612)	Trubka DN80, délka 2000 mm, PP	7738112652	650,-
	Koleno DN80, 87°, PP (dříve AZB 619)	Koleno DN80, 87°, PP	7738112654	220,-
	Koleno DN80, 45°, PP (dříve AZB 620)	Koleno DN80, 45°, PP	7738112653	220,-
	Koleno DN80, 15°, PP (dříve AZB 661)	Koleno DN80, 15°, PP	7738112667	280,-
	Koleno DN80, 30°, PP (dříve AZB 662)	Koleno DN80, 30°, PP	7738112668	220,-
	Koleno DN80, 87° reviz. PP (dříve AZB 624)	Koleno DN80, 87° s revizním otvorem, PP	7738112596	640,-
	Trubka DN80, reviz. 0,25m PP (dříve AZB 618)	Trubka DN80, délka 250 mm, s revizním otvorem, PP	7738112669	480,-


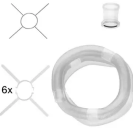




Příslušenství DN80				
Typ		Popis	Objednací číslo	Cena v Kč (bez DPH)
	Připoj.kus kouř.2x80 (dříve AZB 922)	Připojovací kus na kotel pro dělené sání a odvod spalin 2xDN80, s měřicími body. Nelze použít pro kotel Condens9000i.	7738113529	2 140,-
	AZB 1389	Připojovací adaptér děleného odtahu spalin 2x 80, s měřicími body. Pro kotle Condens GC 9000iW.	7736700773	2 430,-
	Mřížka sací D80/125	Krycí mřížka přísávání spalovacího vzduchu na kotli, pro výstup 80/125	7738112718	730,-
	Kryt komínu pro DN80 plast.černý (dříve AZB 1384)	Kryt komínové šachty 400x400 mm, včetně odvětrávací krytky a trubky vyústění D80, vše z černého plastu	7738112719	1 750,-
	Kryt komínu pro DN80 nerez	Kryt komínové šachty 400x400 mm, včetně odvětrávací krytky a trubky vyústění D80, vše z nerezové oceli.	7738112720	2 930,-
	Trubka vyústění kouřovodu DN 80, 0,25m, černá	Trubka vyústění kouřovodu DN 80, 0,25m, z černého UV odolného plastu	7738112737	1 070,-
	Kryt D80 bílý	Kryt D80 bílý	7738112726	560,-
	Držák rozpěrný D80, 3ks	Plastový rozpěrný křížový držák, k zajištění pevné nebo flexi trubky odvodu spalin D80 v šachtě. Sada 3 ks.	7738112597	390,-
	Rozšíření DN80 na DN110, PP	Rozšíření DN80 na DN110, PP	7738112734	990,-
	Rozšíření DN80 na DN110 excentrické, PP *	Rozšíření DN80 na DN110 excentrické, PP	7738112772	1 160,-
	Redukce DN110 na DN80, PP *	Redukce DN110 na DN80, PP	7738112735	820,-
	Trubka DN80 posuvná 240-314mm	Trubka DN80 posuvná v rozmezí délek 240-314 mm	7738112730	430,-



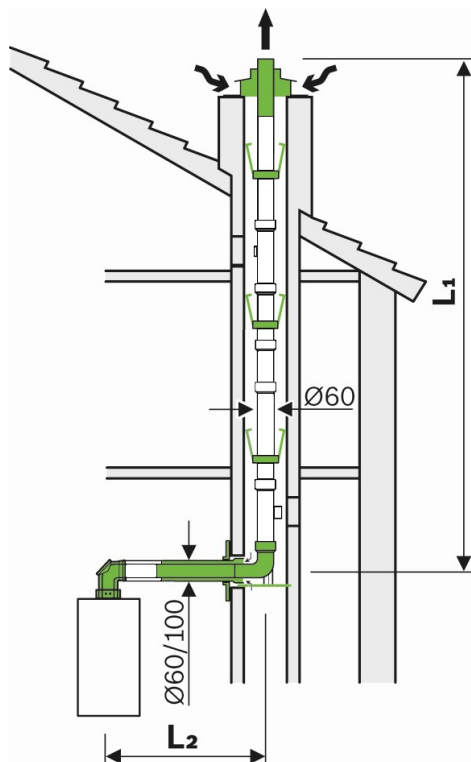
Příslušenství DN80 - provedení bílé				
Typ		Popis	Objednáací číslo	Cena v Kč (bez DPH)
	Trubka DN80, 0,5m, PP bílá *	Trubka DN80, délka 500 mm, PP, bílá	7738113236	440,-
	Trubka DN80, 1m, PP bílá	Trubka DN80, délka 1000 mm, PP bílá	7738113237	670,-
	Trubka DN80, 2m, PP bílá	Trubka DN80, délka 2000 mm, PP bílá	7738113238	940,-
	Koleno DN80, 87°, PP bílé *	Koleno DN80, 87°, PP bílé	7738113239	340,-
	Koleno DN80, 45°, PP bílé *	Koleno DN80, 45°, PP bílé	7738113240	340,-
	Sada ext.sání vzduchu přes zeď DN80 *	Sada pro přisávání spalovacího vzduchu přes zeď. Obsahuje trubku 1 m PP, krycí rozety a venkovní koncovku. Barva bílá.	7738113243	1 910,-

Příslušenství DN110				
Typ		Popis	Objednací číslo	Cena v Kč (bez DPH)
	Sada trubek DN110, 10m, PP *	Sada PP trubek DN110, obsahuje 4 trubky délky 2m, 1 trubku délky 1m a 2 trubky délky 0,5m	7738112685	3 270,-
	Sada trubek DN110, 10m, PP, s reviz.trubkou *	Sada PP trubek DN110, obsahuje 4 trubky délky 2m, 1 trubku délky 1m, 2 trubky délky 0,5m a revizní trubku délky 0,2m	7738112686	3 550,-
	Trubka DN110, 0,5m, PP	Trubka DN110, délka 500 mm, PP	7738112679	300,-
	Trubka DN110, 1m, PP	Trubka DN110, délka 1000 mm, PP	7738112680	430,-
	Trubka DN110, 2m, PP	Trubka DN110, délka 2000 mm, PP	7738112681	630,-
	Koleno DN110, 87°, PP	Koleno DN110, 87°, PP	7738113108	250,-
	Koleno DN110, 45°, PP	Koleno DN110, 45°, PP	7738113109	250,-
	Koleno DN110, 30°, PP *	Koleno DN110, 30°, PP	7738112682	270,-
	Koleno DN110, 15°, PP *	Koleno DN110, 15°, PP	7738112683	270,-
	Koleno DN110, 87° reviz. PP	Koleno DN110, 87° s revizním otvorem, PP	7738113110	500,-
	Trubka DN110, reviz. 0,3m PP	Trubka DN110, délka 310 mm, s revizním otvorem, PP	7738112684	490,-
	Kryt komínu pro DN110 plast.černý (dříve AZB 1384) *	Kryt komínové šachty 400x400 mm, včetně odvětrávací krytky a trubky vyústění D110, vše z černého plastu	7738112721	2 370,-
	Kryt komínu pro DN110 nerez *	Kryt komínové šachty 400x400 mm, včetně odvětrávací krytky a trubky vyústění D110, vše z nerezové oceli.	7738112722	3 610,-
	Držák rozpěrný D110, 3ks *	Plastový rozpěrný křížový držák, k zajištění pevné nebo flexi trubky odvodu spalin D110 v šachtě. Sada 3 ks.	7738112728	490,-

Příslušenství DN80 Flexi				
Typ		Popis	Objednací číslo	Cena v Kč (bez DPH)
	Sada flexi trubka DN80, 15m	Sada odvodu spalin obsahuje flexi trubku DN80 délky 15m, napojení pro ukončovací trubku, 3 rozpěrné držáky	7738112689	7 600,-
	Sada flexi trubka DN80, 25m	Sada odvodu spalin obsahuje flexi trubku DN80 délky 25m, napojení pro ukončovací trubku, 3 rozpěrné držáky	7738112690	14 900,-
	Spojka pro flexi trubky DN80 (dříve AZB 1376)	Spojka pro napojení dvou flexi trubek DN80	7738112691	1 920,-
	Přechodka z flexi na PP DN80	Pro napojení pevné PP trubky DN80 na trubku Flexi DN80	7738113130	1 830,-
	Trubka DN80, reviz. 0,2m pro flexi tr. (dříve AZB 1374) *	Trubka DN80, revizní, délka 200 mm, PP. Pro flexi trubku.	7738112692	2 030,-
	Montážní pomůcka pro flexi tr. DN80 *	Pomůcka pro montáž (zavedení) flexi trubky D80 do komínové šachty.	7738112723	3 380,-
	Podpěra flexi trubky D80 *	Podpěra flexi trubky D80 na vršek komínové šachty	7738112738	1 050,-

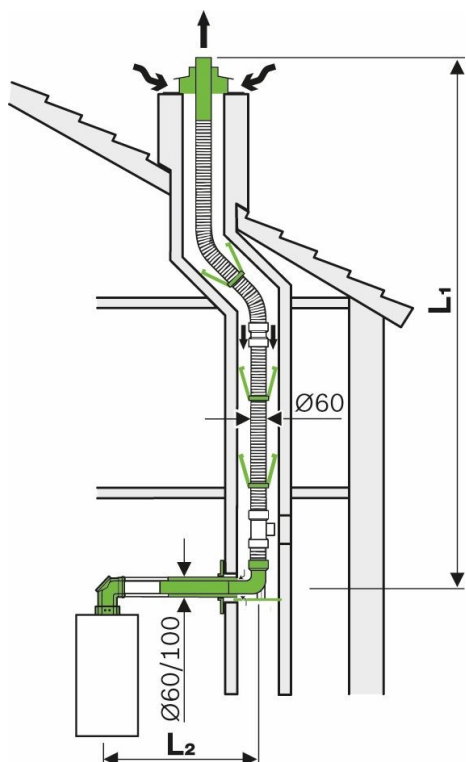
Příslušenství DN110 Flexi				
Typ		Popis	Objednací číslo	Cena v Kč (bez DPH)
	Sada flexi trubka DN110, 15m *	Sada odvodu spalin obsahuje flexi trubku DN110 délky 15m, napojení pro ukončovací trubku, 3 rozpěrné držáky	7738112693	13 100,-
	Sada flexi trubka DN110, 25m *	Sada odvodu spalin obsahuje flexi trubku DN110 délky 25m, napojení pro ukončovací trubku, 3 rozpěrné držáky	7738112694	21 200,-
	Spojka pro flexi trubky DN110 *	Spojka pro napojení dvou flexi trubek DN110	7738112695	3 840,-
	Trubka DN110, reviz. 0,3m pro flexi tr. *	Trubka DN110, revizní, délka 300 mm, PP. Pro flexi trubku.	7738112696	3 270,-
	Montážní pomůcka pro flexi tr. DN110 *	Pomůcka pro montáž (zavedení) flexi trubky D110 do komínové šachty.	7738112724	3 380,-
	Podpěra flexi trubky D110 *	Podpěra flexi trubky D110 na vršek komínové šachty	7738112739	1 050,-

## Komínová šachta, DN60/100, C93x, nezávislé



Typ kotle:	L <sub>max</sub> * (m)	L <sub>2max</sub> (m)	Minimální rozměr komínové šachty (mm)	
			≥ Ø	≥ ■
GC2300iW 15 P	20	5	100	100 x 100
GC2300iW 24 P, GC2300iW 22/25 C	13/15	5	120	120 x 120
GC9000iW (M) 20;30	10	5	120	120 x 120
GC9000iW 20 s kód. konektorem	19	5	110	120 x 120
GC5300iWT/GC5700iWT	8	5	100	100 x 100
GC5300i WM 24	8	5	100	100 x 100
KSBR 16	15	5	100	100 x 100
ZSB 14-3	20	5	100	100 x 100
ZSB 22-3	13	5	120	120 x 120
ZWB24-1	14	5	120	120 x 120
ZSB14-1	20	5	120	120 x 120
ZSB24-1	14	5	120	120 x 120

$L_{max} = L_1 + L_2$ . \*V případě dvou hodnot (např. 13/15) platí první hodnota pro kruhový průřez, druhá pro čtvercový. Každé 90° koleno redukuje délku o 1,5 m (15°-45° redukuje 0,5 m). Před plánováním a instalací si prosím přečtěte příslušnou dokumentaci zařízení (pokyny k instalaci a projekční podklady).



Typ kotle:	L <sub>max</sub> * (m)	L <sub>2max</sub> (m)	Minimální rozměr komínové šachty (mm)	
			≥ Ø	≥ ■
KSBR 16	11	5	100	100 x 100
ZSB 14-3	13	5	100	100 x 100
ZSB 14-1	13	5	100	100 x 100
ZWB 24-1	8	5	100	100 x 100
GC9000iW 20 s s kód. konektorem	10	5	100	100 x 100

$L_{max} = L_1 + L_2$ . \*V případě dvou hodnot (např. 13/15) platí první hodnota pro kruhový průřez, druhá pro čtvercový. Každé 90° koleno redukuje délku o 1,5 m (15°-45° redukuje 0,5 m). Před plánováním a instalací si prosím přečtěte příslušnou dokumentaci zařízení (pokyny k instalaci a projekční podklady).

Typ	Popis	Objednací číslo	Cena v Kč (bez DPH)
	Sada odkouření DN60/100 60 do šachty C93x	7738112519	3 270,-

## Příslušenství DN60, DN60/100

Typ	Popis	Objednací číslo	Cena v Kč (bez DPH)
	Sada trubek DN60, 10m, PP Sada PP trubek DN60, obsahuje 4 trubky délky 2m, 1 trubku délky 1m a 2 trubky délky 0,5m	7738112522	2 530,-
	Sada trubek DN60, 10m, PP, s reviz.trubkou Sada PP trubek DN60, obsahuje 4 trubky délky 2m, 1 trubku délky 1m, 2 trubky délky 0,5m a revizní trubku délky 0,2m	7738112523	2 710,-
	Trubka DN60, délka 500 mm, PP	7738112623	220,-
	Trubka DN60, délka 1000 mm, PP	7738112624	290,-
	Trubka DN60, délka 2000 mm, PP	7738112625	490,-
	Koleno DN60, 87°, PP	7738112626	210,-
	Koleno DN60, 45°, PP	7738112627	210,-
	Koleno DN60, 30°, PP *	7738112628	210,-
	Koleno DN60, 15°, PP *	7738112629	210,-
	Trubka DN60, délka 200 mm, s revizním otvorem, PP	7738112630	440,-
	Koleno DN60, 87° s revizním otvorem, PP	7738112631	480,-

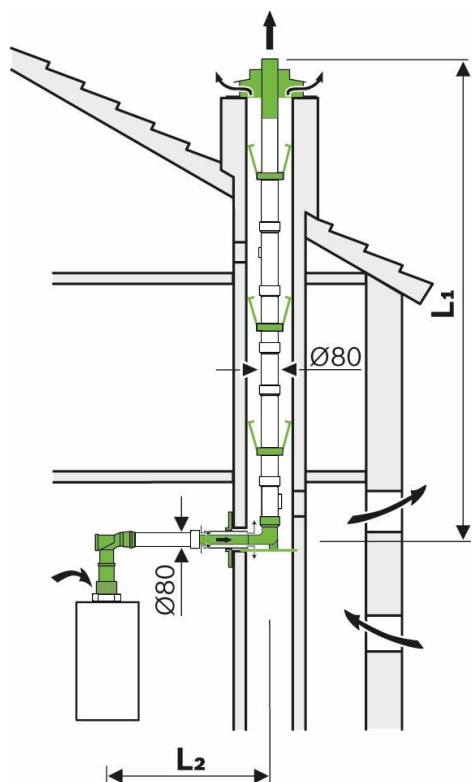
Koaxiální příslušenství DN60/100 naleznete v kapitole Koaxiální odkouření DN60/100.

Typ	Popis	Objednací číslo	Cena v Kč (bez DPH)
	Držák rozpěrný D60, 3ks Plastový rozpěrný křížový držák, k zajištění pevné nebo flexi trubky odvodu spalin D60 v šachtě. Sada 3 ks.	7738112632	380,-
	Kryt komínu pro DN60 nerez * Kryt komínové šachty 400x400 mm, včetně odvětrávací krytky a trubky vyústění D60, vše z nerezové oceli.	7738112527	2 930,-
	Kryt komínu pro DN60 plast.černý Kryt komínové šachty 400x400 mm, včetně odvětrávací krytky a trubky vyústění D60, vše z černého plastu	7738112635	1 510,-
	Redukce DN80 na DN60, PP Redukce DN80 na DN60, PP	7738112919	670,-
	Trubka vyústění kouřovodu DN 60, 0,5m, černá Trubka vyústění kouřovodu DN 60, 0,5m, z černého UV odolného plastu	7738113242	1 020,-

**Specifická příslušenství - Komínová šachta, DN60/100, C93x, Flexi**

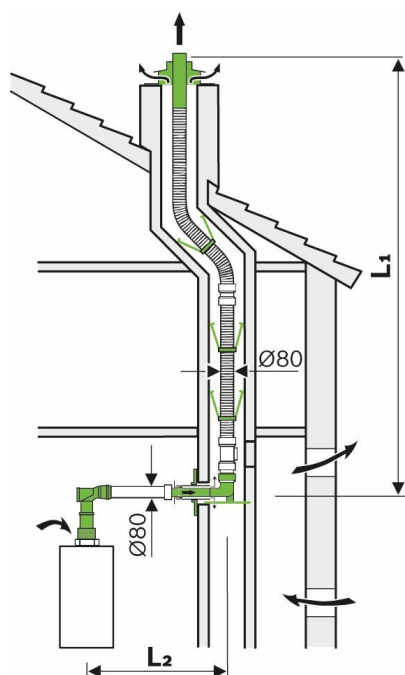
Typ	Popis	Objednací číslo	Cena v Kč (bez DPH)
	Sada flexi trubka DN60, 12,5m Sada odvodu spalin obsahuje flexi trubku DN60 délky 12,5m, napojení pro patní koleno a pro ukončovací trubku, 3 rozpěrné držáky	7738112524	6 000,-
	Sada flexi trubka DN60, 5m * Sada odvodu spalin obsahuje flexi trubku DN60 délky 5m, napojení pro patní koleno a pro ukončovací trubku, spojku flexi trubek, 3 rozpěrné držáky	7738112525	4 170,-
	Trubka DN60, reviz. 0,18m pro flexi tr. * Trubka DN60, revizní, délka 180 mm, PP. Pro flexi trubku.	7738112633	1 980,-
	Spojka pro flexi trubky DN60 * Spojka pro napojení dvou flexi trubek DN60	7738112634	900,-
	Montážní pomůcka pro flexi tr.DN60 * Pomůcka pro montáž (zavedení) flexi trubky D60 do komínové šachty.	7738112533	3 270,-

## Komínová šachta, DN80, B53, závislé




Typ kotle:	$L_{max}$ (m)	$L_{2max}$ (m)	Redukování na každé koleno	
			90°	15°–45°
GC2300iW 15 P, GC2300iW 24 P, GC2300iW 22/25 C	25	5	1,5	0,5
GC8300iW (40 R a 50 R)	49	5	1,5	0,5
GC9000iW 20	25	5	1,5	0,5
GC9000iW 30, GC9000iW 40	45	5	1,5	0,5
GC9000iW 50	28	5	1,5	0,5
GC5300iWT/GC5700iWT	44	5	1,5	0,5
GC5300iWM 24	44	5	1,5	0,5
ZSB14-3, ZSB22-3, KSBR 16, KSBR 30, KBR 42	25	5	1,5	0,5
ZWB 28-3	40	5	1,5	0,5
ZSB 14-1	25	5	1,5	0,5
ZSB 24-1, ZWB 24-1	25	5	1,5	0,5

$L_{max} = L_1 + L_2$ . Rozměry šachty 135 x 135 - 300 x 300 mm/ø155 - 300 mm. Ke každému kotli je nutné doplnit přípoj. kus 7738112714 (neplatí pro Suprapur, GC8700i, GC8300i, GC9000i, GC5300i WM). Respektujte návody.



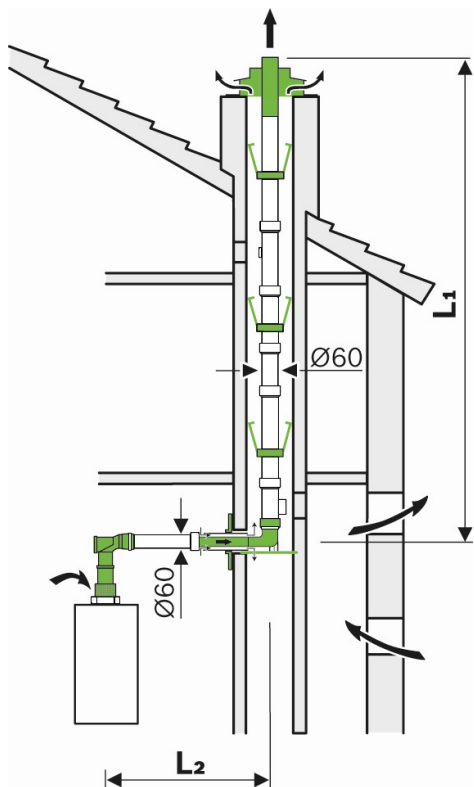
Typ kotle:	$L_{max}$ (m)	$L_{2max}$ (m)	Redukování na každé koleno	
			90°	15°–45°
GC2300iW 15 P, GC2300iW 24 P, GC2300iW 22/25 C	25	5	1,5	0,5
GC8700iW (30 P a 30/35 C(B))	45	5	1,5	0,5
GC8300iW (40 R a 50 R)	45	5	1,5	0,5
GC9000iW 20	25	5	1,5	0,5
GC9000iW 30, GC9000iW 40	44	5	1,5	0,5
GC9000iW 50	21	5	1,5	0,5
GC5300iWT/GC5700iWT	43	5	1,5	0,5
GC5300iWM 24	43	5	1,5	0,5
ZSB 14-3, ZSB 22-3, KSBR 16, KSBR 30	24	5	1,5	0,5
KBR 42	18	5	1,5	0,5
ZWB 28-3	34	5	1,5	0,5
ZSB 14-1, ZSB 24-1, ZWB 24-1	24	5	1,5	0,5

$L_{max} = L_1 + L_2$ . Rozměry šachty 125 x 125 - 300 x 300 mm/ø145 - 300 mm. Ke každému kotli je nutné doplnit přípoj. kus 7738112714 (neplatí pro Suprapur, GC8700i, GC8300i, GC9000i, GC5300i WM). Respektujte návody.

Typ	Popis	Objednací číslo	Cena v Kč (bez DPH)
	Sada odkouření DN80 do šachty B53	7738112558	4 790,-

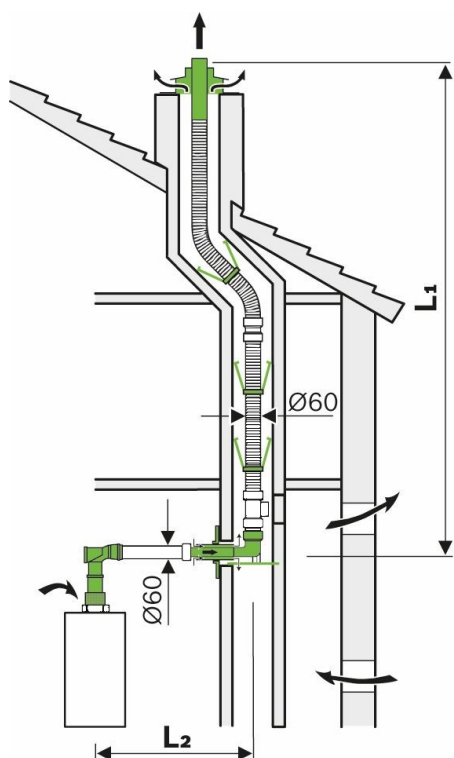


## Komínová šachta, DN60, B53, závislé



Typ kotle:	L <sub>max</sub> (m)	L <sub>2max</sub> (m)	Redukování na každé koleno	
			90°	15°-45°
GC2300iW 15 P	30	5	1,5	0,5
GC2300iW 24 P, GC2300iW 22/25 C	21	5	1,5	0,5
GC9000iW 20	17	5	1,5	0,5
GC9000iW 20 s kód. konektorem	30	5	1,5	0,5
GC9000iW 30	17	5	1,5	0,5
GC5300iWT/GC5700iWT				
GC5300iWM 24	15	5	1,5	0,5
ZSB 14-3	30	5	1,5	0,5
ZSB 22-3	15	5	1,5	0,5
ZSB 14-1	30	5	1,5	0,5
ZSB 24-1, ZWB 24-1	20	5	1,5	0,5
KSBR 16	25	5	1,5	0,5

L<sub>max</sub> = L<sub>1</sub> + L<sub>2</sub>. Rozměry šachty 115 x 115 - 220 x 220 mm/ø135 - 300 mm. Ke každému kotli je nutné doplnit přípoj. kus 7738112714 (neplatí pro Suprapur, GC8700i, GC8300i, GC9000i, GC5300i WM, GC5300iWT/GC5700iWT). Respektujte návody.








Typ kotle:	L <sub>max</sub> (m)	L <sub>2max</sub> (m)	Redukování na každé koleno	
			90°	15°-45°
GC2300iW 15 P	14	5	1,5	0,5
GC2300iW 24 P, GC2300iW 22/25 C	8	5	1,5	0,5
GC8700iW 30 P(B)	9	5	1,5	0,5
GC9000iW 20	7	5	1,5	0,5
GC9000iW 20 s kód. konektorem	14	5	1,5	0,5
GC9000iW 30	7	5	1,5	0,5
GC5300iWT/GC5700iWT	8	5	1,5	0,5
GC5300iWM 24	8	5	1,5	0,5
KSBR 16	15	5	1,5	0,5
ZSB 14-3	16	5	1,5	0,5
ZSB 14-1	13	5	1,5	0,5
ZWB 24-1	8	5	1,5	0,5

L<sub>max</sub> = L<sub>1</sub> + L<sub>2</sub>. Rozměry šachty 100 x 100 - 220 x 220 mm/ø120 - 300 mm. Ke každému kotli je nutné doplnit přípoj. kus 7738112714 (neplatí pro Suprapur, GC8700i, GC8300i, GC9000i, GC5300i WM, GC5300iWT/GC5700iWT). Respektujte návody.






Typ	Popis	Objednací číslo	Cena v Kč (bez DPH)
	Sada odkouření DN60 do šachty B53	7738112781	3 940,-

**Příslušenství pro B23P/B53, DN80**

Typ	Popis	Objednací číslo	Cena v Kč (bez DPH)	
	Sada trubek DN110, 10m, PP, s reviz.trubkou *	Sada PP trubek DN110, obsahuje 4 trubky délky 2m, 1 trubku délky 1m, 2 trubky délky 0,5m a revizní trubku délky 0,2m	7738112686	3 550,-
	Trubka DN80, 1m, PP (dříve AZB 611)	Trubka DN80, délka 1000 mm, PP	7738112651	330,-
	Trubka DN80, 2m, PP (dříve AZB 612)	Trubka DN80, délka 2000 mm, PP	7738112652	650,-
	Koleno DN80, 87°, PP (dříve AZB 619)	Koleno DN80, 87°, PP	7738112654	220,-
	Sada odkouření DN80 do komína B23	Sada odkouření do komína (existující nebo připojení na vertikální část jiného výrobce) s mřížkou přísávání, revizním kolenem 80 87°, trubkou 80 0,5m a 1m, krytem průchodu do šachty.	7738112562	1 350,-

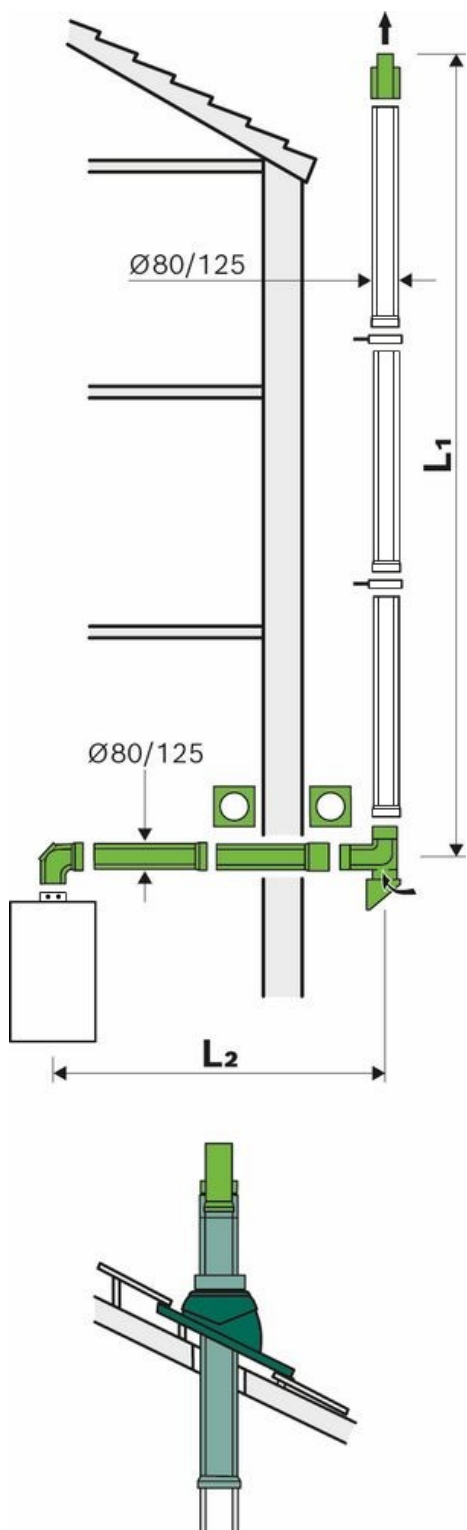
Další příslušenství DN80, DN80/125 naleznete na předchozích stránkách

**Příslušenství pro B53, DN60**

Typ	Popis	Objednací číslo	Cena v Kč (bez DPH)	
	Sada trubek DN60, 10m, PP, s reviz.trubkou	Sada PP trubek DN60, obsahuje 4 trubky délky 2m, 1 trubku délky 1m, 2 trubky délky 0,5m a revizní trubku délky 0,2m	7738112523	2 710,-
	Trubka DN60, 1m, PP	Trubka DN60, délka 1000 mm, PP	7738112624	290,-
	Trubka DN60, 2m, PP	Trubka DN60, délka 2000 mm, PP	7738112625	490,-
	Koleno DN60, 87°, PP	Koleno DN60, 87°, PP	7738112626	210,-
	Koleno DN60, 87° reviz. PP	Koleno DN60, 87° s revizním otvorem, PP	7738112631	480,-

Další příslušenství (DN60, DN80, DN80/125) naleznete na předchozích stránkách

## Odkouření vedené na fasádě, DN80/125, C53x, nezávislé



Typ kotle:	L <sub>max</sub> (m)	L <sub>2max</sub> (m)	Redukování na každé koleno	
			90°	15°-45°
GC2300iW 15 P, GC2300iW 24 P, GC2300iW 22/25 C	25	5	1,5	0,5
GC8700iW (30 P(B) a 30/35 C(B))	45	5	1,5	0,5
GC8300iW (40 R a 50 R)	45	5	1,5	0,5
GC9000iW 20	25	5	1,5	0,5
GC9000iW 30, GC9000iW 40	44	5	1,5	0,5
GC9000iW 50	21	5	1,5	0,5
GC5300iWT/GC5700iWT	42	5	1,5	0,5
GC5300i WM 24	42	5	1,5	0,5
ZSB 14-3, ZSB 22-3	25	5	1,5	0,5
ZWB 28-3	40	5	1,5	0,5
ZSB 14-1, ZSB 24-1, ZWB 24-1	25	5	1,5	0,5
KSBR 16	19	5	1,5	0,5
KSBR/KBR 30	30	5	1,5	0,5
KBR 42	25	5	1,5	0,5

Ke každému kotli je nutné doplnit přípoj. kus 7738112714 (neplatí pro Suprapur, Condens 9000i, GC5300i WM). Respektujte návody.

$L_{max} = L_1 + L_2$

Před plánováním a instalací si prosím přečtěte příslušnou dokumentaci zařízení (pokyny k instalaci a projekční podklady)

Položky k objednání - Varianta s průchodem šikmou střechou








7738112564 - Sada odkouření DN80/125 fasádová C53x  
 7738112621 - Taška šikm.stř.D125, 25-45°  
 7738112713 - Průchodka střechou 80/125 1m nerez

Typ	Popis	Objednací číslo	Cena v Kč (bez DPH)
	Sada odkouření DN80/125 fasádová C53x	7738112564	8 200,-

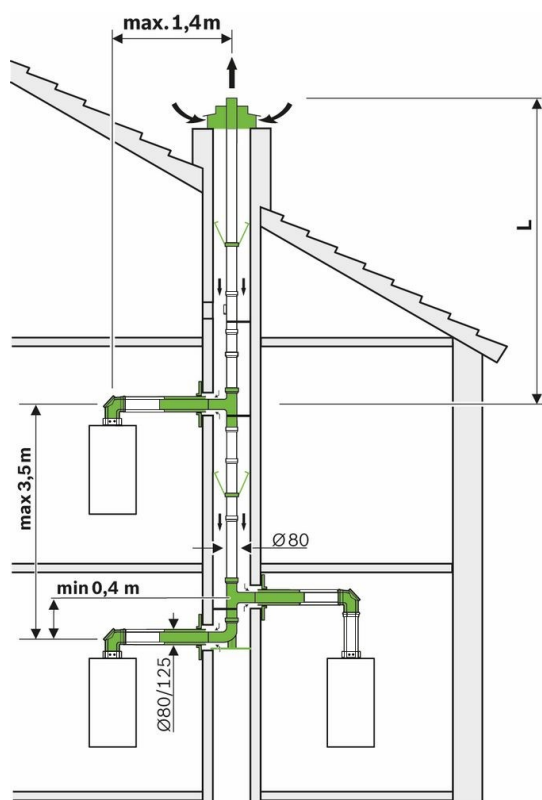
## Příslušenství pro odkouření vedené na fasádě DN80/125, C53x

Typ	Popis	Objednací číslo	Cena v Kč (bez DPH)	
	Trubka DN80/125, 0,5m nerez.	Trubka DN80/125, délka 500 mm, s nerezovým vnějším pláštěm	7738112697	1 070,-
	Trubka DN80/125, 1m nerez.	Trubka DN80/125, délka 1000 mm, s nerezovým vnějším pláštěm	7738112698	1 580,-
	Trubka DN80/125, 2m nerez.	Trubka DN80/125, délka 2000 mm, s nerezovým vnějším pláštěm	7738112699	2 990,-
	Koleno DN80/125, 87° nerez	Koleno DN80/125, 87°, s nerezovým vnějším pláštěm	7738112700	1 460,-
	Koleno DN80/125, 45° nerez	Koleno DN80/125, 45°, s nerezovým vnějším pláštěm	7738112701	1 180,-
	Koleno DN80/125, 30° nerez *	Koleno DN80/125, 30°, s nerezovým vnějším pláštěm	7738112702	1 130,-
	Koleno DN80/125, 15° nerez *	Koleno DN80/125, 15°, s nerezovým vnějším pláštěm	7738112703	1 130,-
	Trubka DN80/125, reviz. 0,27m nerez	Trubka DN80/125 s revizním otvorem, délka 270 mm, s nerezovým vnějším pláštěm	7738112704	2 370,-
	Trubka DN80/125, sání vzduchu, nerez *	Trubka DN80/125 s přísáváním vzduchu, délka 310 mm, s nerezovým vnějším pláštěm	7738112705	2 530,-
	Držák fasádový DN125, nerez 40-65	Držák fasádový DN125, nerez. Nastavitelný odstup od stěny 40-65 mm.	7738112706	870,-
	Nástavec fasád.držáku DN125, nerez 46-129 *	Nástavec fasádového držáku DN125, nerez. Nastavitelný odstup od stěny 46-129 mm	7738112707	1 070,-

**Příslušenství pro odkouření vedené na fasádě, C53x**

Typ		Popis	Objednací číslo	Cena v Kč (bez DPH)
	Nástavec fasád.držáku DN125, nerez 139-222 *	Nástavec fasádového držáku DN125, nerez. Nastavitelný odstup od stěny 139-222 mm	7738112708	1 310,-
	Nástavec fasád.držáku DN125, nerez 224-307 *	Nástavec fasádového držáku DN125, nerez. Nastavitelný odstup od stěny 224-307 mm	7738112709	1 360,-
	Nástavec fasád.konz. DN125, nerez 55-147 *	Nástavec k fasádové konzole DN125, nerez. Nastavitelný odstup od stěny 55-147 mm.	7738112710	2 080,-
	Nástavec fasád.konz. DN125, nerez 148-240 *	Nástavec k fasádové konzole DN125, nerez. Nastavitelný odstup od stěny 148-240 mm.	7738112711	2 480,-
	Nástavec fasád.konz. DN125, nerez 240-331 *	Nástavec k fasádové konzole DN125, nerez. Nastavitelný odstup od stěny 240-331 mm.	7738112712	2 710,-
	Průchodka střechou 80/125 1m nerez *	Průchodka střechou 80/125, celková délka 1m, nerezový vnější plášť	7738112713	2 430,-
	Manžeta D125 nerez. *	Manžeta D125 nerez. Pro nerezovou střešní průchodku 80/125.	7738112736	1 010,-

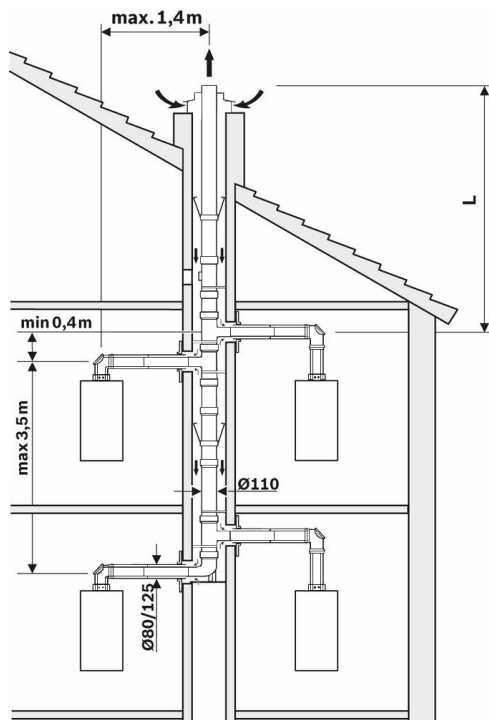
## Společný komín 80/125 -->80 C(14)3x



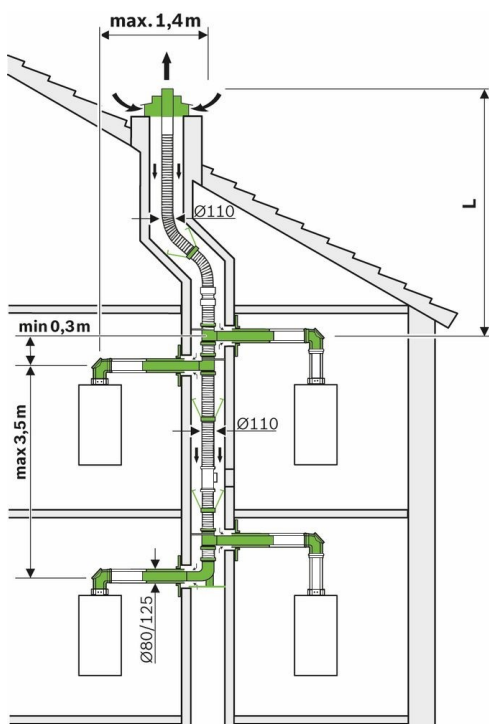
		Skupina 1	Skupina 2	Skupina 3	Skupina 4
<b>Počet kotlů</b>		Max. výška nad nejvyšším kotlem L			
2 kotle	120 x 120	10	6	10	6
3 kotle	Ø 140	8			
Skupina 1		GC2300iW 15			
Skupina 2		GC9000iW 20 (M)			
Skupina 3		GC2300iW 24 P, 22/25 C			
Skupina 4		ZWSB 22/28-3, GC9000iW 30 (M)			

Typ	Popis	Objednací číslo	Cena v Kč (bez DPH)
	Sada odkouření 80/125 pro napojení na LAS komín (dříve AZB 616/1) *	Sada vodorovného odkouření 80/125 s revizním kolenem 87°, napojovací trubkou 0,5 m a krytem. Pro napojení kotle na LAS komín.	7738112581 3 150,-
	Sada odkouření DN80 pro LAS komín, základní *	Sada odkouření D80 pro LAS komín, základní pro jeden kotel. Obsahuje patní koleno 80 s montážní lištou, T-kus 80 délky 0,46 m s dvěma fixačními objímkami do šachty, 6 rozpěrných držáků D80, černou trubku výústění D80, černý plastový kryt šachty.	7738112583 4 050,-
	Sada odkouření DN80 pro LAS komín, doplňková *	Sada odkouření D80 pro LAS komín, doplňková pro další kotel. Obsahuje T-kus 80 délky 0,46 m s dvěma fixačními objímkami do šachty.	7738112585 1 920,-

## Společný komín 80/125 -->110 C(14)3x







Počet kotlů		Skupina 1	Skupina 2	Skupina 3	Skupina 4
		Max. výška nad nejvyšším kotlem L			
2 kotle		10	10	10	10
3 kotle	140 x 200	10	10	10	10
4 kotle	Ø 185	10	6	10	2
5 kotlů		10			
2 kotle		10	10	10	10
3 kotle	200 x 200	10	10	10	10
4 kotle	Ø 225	10	10	10	2
5 kotlů		10	3		
Skupina 1		GC2300iW 15			
Skupina 2		GC9000iW 20 (M)			
Skupina 3		GC2300iW 24 P, 22/25 C			
Skupina 4		ZWSB 22/28-3, GC9000iW 30 (M)			



Počet kotlů		Skupina 1	Skupina 2	Skupina 3	Skupina 4
		Max. výška nad nejvyšším kotlem L			
2 kotle		10	10	10	10
3 kotle	140 x 200	10	10	10	6
4 kotle	Ø 185	10	3	4	
5 kotlů		8			
2 kotle		10	10	10	10
3 kotle	200 x 200	10	10	10	6
4 kotle	Ø 225	10	6	4	
5 kotlů		10			

Typ	Popis	Objednací číslo	Cena v Kč (bez DPH)
	Sada odkouření DN110 pro LAS komín, základní * Sada odkouření DN110 pro LAS komín, základní *	7738112578	4 170,-
	Sada odkouření DN110 pro LAS komín s flexi trubicí, základní * Sada odkouření DN110 pro LAS komín s flexi trubicí, základní *	7738112586	4 730,-

C(14)3x				
Typ	Popis	Objednací číslo	Cena v Kč (bez DPH)	
	Sada odkouření DN110 pro LAS komín, základní *	Sada odkouření D110 pro LAS komín, základní pro jeden kotel. Obsahuje patní koleno 80 s montážní lištou, rozšíření na 110, T-kus 110 délky 0,54 m s dvěma fixačními objímkami do šachty, 6 rozpěrných držáků D110, černou trubku vyústění D110, černý plastový kryt šachty.	7738112578	4 170,-
	Sada odkouření DN110 pro LAS komín, doplňková *	Sada odkouření D110 pro LAS komín, doplňková pro další kotel. Obsahuje T-kus 110 délky 0,54 m s dvěma fixačními objímkami do šachty.	7738112580	2 140,-

C(14)3x, Flexi				
Typ	Popis	Objednací číslo	Cena v Kč (bez DPH)	
	Sada odkouření DN110 pro LAS komín flexi, základní *	Sada odkouření D110 pro LAS komín s flexi trubkou, základní pro jeden kotel. Obsahuje patní koleno 80 s montážní lištou, rozšíření na 110, flexi T-kus 110 délky 0,21 m se dvěma fixačními objímkami do šachty, 6 rozpěrných držáků D110, černou trubku vyústění D110, černý plastový kryt šachty.	7738112586	4 730,-
	Sada odkouření DN110 pro LAS komín flexi, doplňková *	Sada odkouření D110 pro LAS komín s flexi trubkou, doplňková pro další kotel. Obsahuje flexi T-kus 110 délky 0,21 m s dvěma fixačními objímkami do šachty.	7738112589	2 480,-